

# Learning Without Boundaries



基督教宣道會宣基小學  
C & MA Sun Kei Primary School



# 停課期間 教學安排


課程統籌組

# 面對突如其來的停課，你會擔憂甚麼？

教學方式？  
(錄播？直播？)

教材存取方法？  
(內聯網？雲端系統？)


學習科目？  
(全科？部份科目？)



行政上的安排  
(學習時間表？  
上課模式？  
取消考試？)


功課安排？  
(列印工作紙？Forms？網上工作紙？  
功課份量？)

# 1. 網上教材



- 各主科(中、英、數、常)會為所有級別的學生提供學習材料。
- 學生在Office 365內取得當天的學習材料。  
<http://sunkei.sharepoint.com>

# 1. 網上教材



SharePoint 搜尋此網站

停課自學教材 ☆ 未關注 🔗 共用

首頁 新增 透過電子郵件傳送 升階 頁面詳細資料 發佈日期 2020/3/5 編輯

筆記本  
文件  
頁面  
網站內容  
編輯

## 停課學習教材(六年級) [05/03/2020]

羅傳康老師

各位六年級同學：

請同學完成各項功課，老師會每天檢查：

**1.中文科：(09:00-10:00) 直播教學(09:00-09:30)(重溫直播教學)**

1.請同學閱讀課文(重)後，先想想課文內容討論題目(見以下附件)，並自行找出事與情之間的關聯，試在課文中圈出答案。(課文附件已在OneNote發放)  
附件：[重逢題目二](#)

2.完成1.7 閱讀理解工 (工作紙已在OneNote發放)

3.預告：星期五早上會進行網上直播教學，請各同學準時上午9:00前登入TEAMS參與

**2.英文科：(10:00-11:00) 自行收看短片**

## 2. 製作教材



- 同工每天需進行網上教學。
- P.1-3 科任，可運用 PowerPoint 錄影，並輔以 Forms、Kahoot 或其他電子資源作功課。
- P.4-6 科任，可運用 Teams 直播教學或 PowerPoint 錄影，還需將作業的電子版，透過 OneNote 傳送給學生，同工可在翌日在 OneNote 上進行作業批改。

每天讓學生做功課的目的：  
是要讓老師了解學生的學習成效

## 2. 製作教材



- 教學進度主要按下學期原有之教學安排進行**調節**。
- 進行網上教學原則：  
**重點教學**、**簡化內容**、**讓學生掌握重點**、科任教學內容是同級商議結果

## 2. 製作教材



- 教學以全級模式進行。
- 同級科任需輪流進行拍攝 / 直播。
- 為了增強學生在停課期間的學習成效，在這段期間的教學內容，亦會列入評估範圍（但不計算分數）。
- 因應教材在網上發佈，須注意版權問題



## 2. 製作教材



- 功課及教學份量
- 低年級：每天2科，每科1小時為主  
(每科15~20分鐘錄影短片 + 做功課30分鐘)
- 高年級：每天3~4科，每科1小時為主  
(每科15~20分鐘直播/錄像 + 做功課30分鐘)


### 3. 教學時間安排



P.1-3的教學安排如下：（沒有規定網上學習時間）

日期	學習科目
星期一	中、常
星期二	英、數
星期三	中、常
星期四	英、數
星期五	中、英

### 3. 教學時間安排



P.4-6的教學安排如下：

( 指定網上學者時間由09:00-13:00 )

日期	學習科目
星期一	中、英、數
星期二	中、英、數、常
星期三	中、英、數
星期四	中、英、數、常
星期五	中、英、數

## 4. 教材交收安排




- 科任在家預備網上教材，可不需回校
- 科任老師每天於**中午12:00**上載**另一天**各級教材到**Office 365系統**內
- **科長及副科長**每天於**中午12:00**後審視各級另一天的教材
- **IT組同工**於每天於**晚上6:00前**協助整理各級**功課表**
- **課程主任**於上每天於**晚上12:00前**，完成檢閱及上載另一天的功課於Office 365中

## 4. 學生功課安排



- 若學生欠交功課，科任可跟班主任一起協商，致電學生查問原因。
- SEN學生可免追所欠交的功課，學生支援組同工會定期主動致電有關學生了解學習情況。
- 復課後，不用補做紙本功課。

# 如何裝備老師進行網上教學？



# 1. 釋出老師空間



全級形式教學，同工輪流進行錄影 / 直播

- 同工有充裕時間準備有質素的教學
- 可自行學習新的教學模式
- 可互相觀摩學習

## 2. 培訓



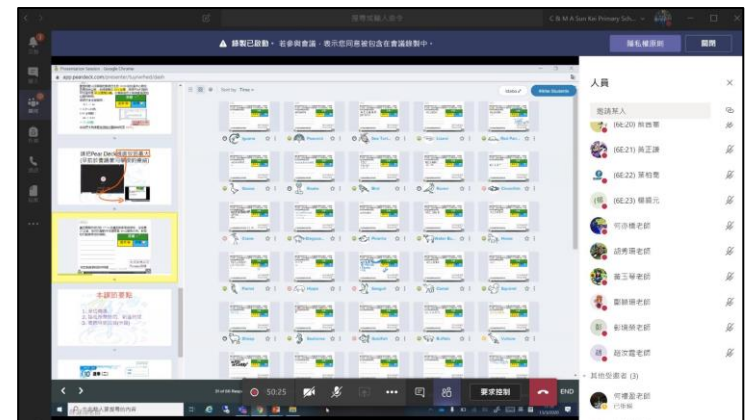
- 錄像

<https://youtu.be/U5W4mFRV9o0>

- 流程文件

[Forms表格的製作] [簡報錄影流程]

- 視像學習







# 停課期間系統使用



發佈功課資訊



教學直播/  
儲存教材/  
發佈功課



教學短片



電子工作紙  
(可自動核對)



電子書 /  
電子工作紙  
(書寫版)

# 停課期間系統使用



## 發佈功課資訊

瀏覽 頁面

基督教宣道會宣基小學--雲端系統

雲端系統

- 教師桌面
- 學生桌面
- 學科桌面
- 課外活動

編輯連結 網站內容

請選擇以下內容

教師桌面

學生桌面

學科桌面

課外活動

下載Office 365 Pro Plus(桌面版)

\*\*停課自學教材(3/2-13/3/2020) New

\*\* 停課自學教材(13-19/11/2019)

# 停課期間系統使用



## 發佈功課資訊

The screenshot shows a SharePoint page titled '停課自學教材'. The page includes a search bar, a navigation menu on the left, and a main content area with instructions and a table of links.

SharePoint 搜尋此網站

停課自學教材

首頁  
筆記本  
文件  
頁面  
網站內容  
編輯

+ 新增 頁面詳細資料

**同學請按所屬年級，完成相關學習內容：**

1. 同學盡力完成有關任務。
2. 如在自學過程中有任何問題而未能完成任務，可在復課後跟老師聯絡。
3. 功課於另一天繳交。
4. 網上功課將會由老師檢閱，不用呈交紙本。

	2/3(一)	3/3(二)	4/3(三)	5/3(四)	6/3(五)
一年級	<a href="#">按此</a>	<a href="#">按此</a>	<a href="#">按此</a>	<a href="#">按此</a>	按此
二年級	<a href="#">按此</a>	<a href="#">按此</a>	<a href="#">按此</a>	<a href="#">按此</a>	按此
三年級	<a href="#">按此</a>	<a href="#">按此</a>	<a href="#">按此</a>	<a href="#">按此</a>	按此
四年級	<a href="#">按此</a>	<a href="#">按此</a>	<a href="#">按此</a>	<a href="#">按此</a>	按此
五年級	<a href="#">按此</a>	<a href="#">按此</a>	<a href="#">按此</a>	<a href="#">按此</a>	按此
六年級	<a href="#">按此</a>	<a href="#">按此</a>	<a href="#">按此</a>	<a href="#">按此</a>	按此

# 停課期間系統使用



## 發佈功課資訊

The screenshot displays the Microsoft Teams interface. On the left, a sidebar shows a list of teams, including '四年級數學科老師群組', '五年級常識科教師群組', 'STEM長訓小組', '科組長群組', and several subject-specific groups like '[1920] 6E-Math' and '[1920] 6E-GeneralStudies'. The main area shows a message from '郭文釗老師' (Mr. Kwok Man-cho) posted yesterday at 10:38 AM. The message is addressed to '各位6D同學' (Dear 6D students) and contains homework instructions. It includes a list of tasks (A. 備課內容) and a link to a YouTube video (B. 延伸學習). A PDF file titled '香港對外貿易的情況.pdf' is attached to the message. Below the message, there is a reply from '蘇韻希' (Soo Yun-hei) mentioning '化妝品、手提包、口罩都是外國進口的商品。' (Cosmetics, handbags, and masks are all imported from foreign countries).

搜尋或輸入命令

C & M A Sun Kei Primary Sch...

團隊

一般 貼文 檔案 課程筆記本 作業 Grades 學習資源 +

上一次的閱讀位置

郭文釗老師 昨天 上午10:38 已編輯  
\*\*\*\*\*6/3 備課功課\*\*\*\*\*

各位6D同學：  
大家平安！請完成常識科有關6上BCH5\_從一包糖果說起的任務：

**A. 備課內容：(共3項)**

1. 閱讀課本內容(P.26-30)，並嘗試完成P.28(填一填)及(圈一圈)
2. 閱讀簡報「本港對外貿易概況」
3. 試回答以下問題，在日常生活中，有甚麼是外國進口的商品。試舉出三個例子。

\*不能重覆其他同學的例子。

**B. 延伸學習：**  
教育電視ETV 《香港的貿易》  
<https://www.youtube.com/watch?v=F4ay-MQld7o>

查看較少

香港對外貿易的情況.pdf

新的 來自 Tin Hang、Sze Tin、Shun Lam 及其他 3 位的 6 則回覆

(6D:17) 蘇韻希 昨天 下午3:34  
化妝品、手提包、口罩都是外國進口的商品。

← 回覆

開始新的交談。輸入 @ 來提及某人。

# 停課期間系統使用



## 發佈功課資訊

The screenshot displays the Microsoft Teams interface for a team named "C & M A Sun Kei Primary Sch...". The left sidebar shows a list of teams, including [1920] 6E-Math, [1920] 6E-GeneralStudies, [1920] 6E-Eng, [1920] 6E-Chi, [1920] 6D-Eng, [1920] 6D-Math, [1920] 6D-ScienceTechnology, [1920] 6D-GeneralStudies, [1920] 6D-Chi, [1920] 6C-GeneralStudies, [1920] 6C-Eng, [1920] 6C-Math, [1920] 6B-Math, and [1920] 6B-GeneralStudies. The main chat area shows a message from a teacher (老師) on Wednesday, 9:59 AM, with a photo of a student's handwritten work. The teacher's message says "都寫對了·表現不錯! 😊". Below it, another message from the teacher on Tuesday, 11:55 AM, shows a photo of a student's handwritten work on a grid. The chat area also includes a search bar at the top, a navigation bar with tabs like "一般", "貼文", "檔案", "課程筆記本", "作業", "Grades", "學習資源", and "會議記錄", and a bottom bar with a text input field and various icons.

# 停課期間系統使用



## 教學直播

The screenshot shows a Microsoft Teams meeting interface. The main content is a presentation slide with a hot air balloon illustration. The balloon has a yellow banner with the Chinese characters "誠實" (Honesty). To the right of the balloon, there are two text boxes: a blue one for "行為:" (Behavior) and a green one for "說話:" (Speaking). Red arrows point from the balloon to these boxes. The blue box lists: "低頭認錯。" and "主動收拾地上的碎片。". The green box lists: "主動向媽媽認錯。(貪玩、沒有考慮後果)", "做錯了甚麼?(不要照抄一次題目)", "表明知道做錯事後的後果,但仍願意誠實交待錯誤。", "願意受罰和清理現場。", and "承諾下次不會再犯。". The meeting controls at the bottom show the host as "郭美老師" and a list of participants on the right.

搜尋或輸入命令

C & M A Sun Kei Primary Sch...

▲ 錄製已啟動。若參與會議，表示您同意被包含在會議錄製中。

隱私權原則 關閉

人員

邀請某人

主持人 (1)

郭 老師 召集人

出席者 (60)

郭 老師

(4A:02)

(4A:06)

(4A:09)

(4A:10)

(4A:13)

(4A:14)

(4A:15)

(4A:16)

(4A:18)

(4A:19)

郭美老師

+53

鄧

郭

要求控制



# 停課期間系統使用



## 教學短片

The screenshot shows a Microsoft Stream video player interface. The video title is "三年級常識下學期 香港路路通 (二)" (Year 3 General Knowledge Lower Semester Hong Kong Transport (2)), published on 2020年2月26日. The video content features a collage of various Hong Kong transport modes: a red taxi, a tram, a bus, a double-decker bus, a green taxi, a double-decker bus, a tram, and a bus. The interface includes a navigation bar with "Stream", "Home", "Discover", "My content", "Create", and "Search". On the right, there is an "Interactivity" section with a "+ Add Form" button and a message: "Make your video more engaging by adding a survey, quiz, or poll using Microsoft Forms." Below the video, there is a "Details" section with the video ID "20200226 三常香港路路通(二)", published on 25/2/2020 by 郭文釗老師, and a "More from P3 常識科 channel" section with two recommended videos: "20200304三常\_國家的生日(二)" (100 views) and "金紫荊廣場升旗禮" (85 views).

Stream

Home Discover My content Create Search

三年級常識下學期  
香港路路通 (二)  
2020年2月26日

Interactivity

+ Add Form

Make your video more engaging by adding a survey, quiz, or poll using Microsoft Forms.

Details

20200226 三常香港路路通(二)  
Published on 25/2/2020 by 郭文釗老師 Company 105 0

#P3GS #2020停課 #20200226

More from P3 常識科 channel

20200304三常\_國家的生日(二)  
100 views  
10:51

金紫荊廣場升旗禮  
85 views

# 停課期間系統使用



## 電子工作紙 (可自動核對)

3. 這次地震中死傷無數，我們怎麼能( )，漠不關心呢？ \*  
(10 點)

- 愛莫能助
- 同病相憐
- 責無旁貸
- 無動於衷
- 推己及人
- 設身處地

4. 他們從小一起在孤兒院長大，因此彼此總是( )，互相扶持。 \*  
(10 點)

- 愛莫能助
- 同病相憐
- 責無旁貸
- 無動於衷
- 推己及人
- 設身處地

成語練習(p.108-111)

嗨 Man Chiu · 提交此表單後，擁有者將能看到您的名稱與電子郵件地址。

\* 必答

1. 班別 \*

- 5A
- 5B
- 5C
- 5D
- 5E

2. 學號 (例子：1 號輸入01，10 號輸入10) \*



# 停課期間系統使用



## 電子書 / 電子工作紙

Ex1 速率溫習 - OneNote

Man Chiu Kwok

檔案 常用 插入 繪圖 歷程記錄 校閱 檢視 說明 學習工具 課程筆記本

發佈頁 發佈新節 發佈內容庫 檢閱學生功課 建立課 新增/移 管理 連線 專業發 說明與意 見反應 內容 檢閱 管理 連線 資源

[1920] 6D-Math 筆記本 單元4速率 6下BCH9速率(-) 6下BCH10速率(-) 6下BCH11行程圖

搜尋 (Ctrl+E)

新增頁面

檢閱學生功課 (6下BCH9速率(-) ...)

依姓氏對學生排序(S)  
 全部展開(E)

- 未命名頁面
- (P.2)CH9速率(-)
- (P.3)CH9速率(-)
- (P.4)CH9速率(-)
- (P.5)CH9速率(-)
- (P.6)CH9速率(-)
- (P.7)CH9速率(-)
- Ex1 速率溫習
  - Lock Pages
    - (6D\_01)
    - (6D\_02)
    - (6D\_03)
    - (6D\_04)
    - (6D\_05)
    - (6D\_07)
    - (6D\_09)
    - (6D\_10)
    - (6D\_11)
    - (6D\_13)
    - (6D\_15)
    - (6D\_16)

取:月(N)

填表：把正確的答案填在橫線上。

	距離	時間	速率(列式計算)	速率
例	150 米	10 秒	$150 \div 10$	15 m/s
1	16 公里	0.4 小時	$16 \div 0.4$	40 km/h
2	100 m	11 秒	$100 \div 11$	9.09 m/s
3	60 公里	$8\frac{1}{5}$ 小時	$60 \div 8\frac{1}{5}$	7.32 km/h
4	5.8 米	20 秒	$5.8 \div 20$	0.29 m/s
5	700 米	4 秒	$700 \div 4$	175 m/s

# 小總結



未進行網上教學的學校：

- 不要自亂陣腳
- 統一教材發佈渠道
- 使用簡單的網上資源，如：Forms
- 可考慮使用出版商的資源

# 小總結



已進行網上教學的學校：

- 根據過去數週的經驗，為網上教學作出調整
- 審時度勢，策劃長遠發展，選擇配合校情需要的網上學習平台