

「綠火焰計劃 - 環保智慧能源大賽」 – 創意結合科研，打開新能源之門  
網上研討會使用指南

### 1. 網上研討會登入連結

為確保能在研討會開始前成功登入，請提早於下午 3:55 起登入。網上研討會以 Zoom Video Webinars 進行，請使用瀏覽器打開以下連結以進入研討會，或於 [zoom.us](https://zoom.us) 搜尋會議資訊：

連結	會議資訊
「綠火焰計劃 - 環保智慧能源大賽」 – 創意結合科研，打開新能源之門 日期及時間：7 月 21 日 ( 四 ) 下午 4:00 至 5:30 <a href="https://us02web.zoom.us/j/88960448706?pwd=Q3F0dEFRZ1RldFJlZkZPVlVZbXZqQT09">https://us02web.zoom.us/j/88960448706?pwd=Q3F0dEFRZ1RldFJlZkZPVlVZbXZqQT09</a>	會議編號: <b>889 6044 8706</b> 密碼: <b>312072</b>

### 2. 參加研討會

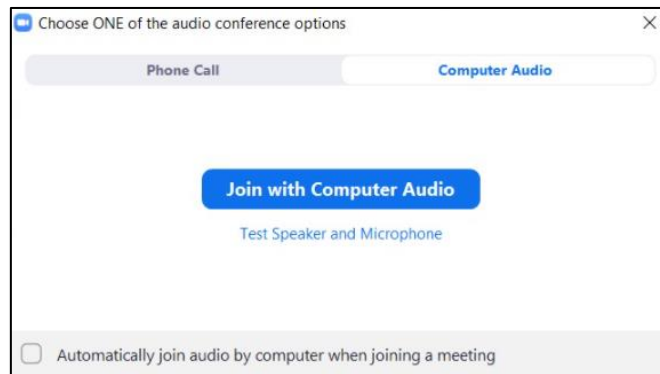
- 你可以使用電腦 ( 建議使用 Chrome 瀏覽器，須[下載](#) Zoom 網頁用戶端 ) 或流動裝置包括智能電話、平板電腦 ( 須[下載](#) Zoom 應用程式 ) 參加網上研討會。
- 點擊上述連結即可參加網上研討會。參加時，請輸入電郵及名字，然後點擊「Join Webinar」或「Join」。
- 如系統要求你輸入會議密碼，請輸入上述會議密碼。

**\*\* 參加者不需申請 Zoom 帳戶。**

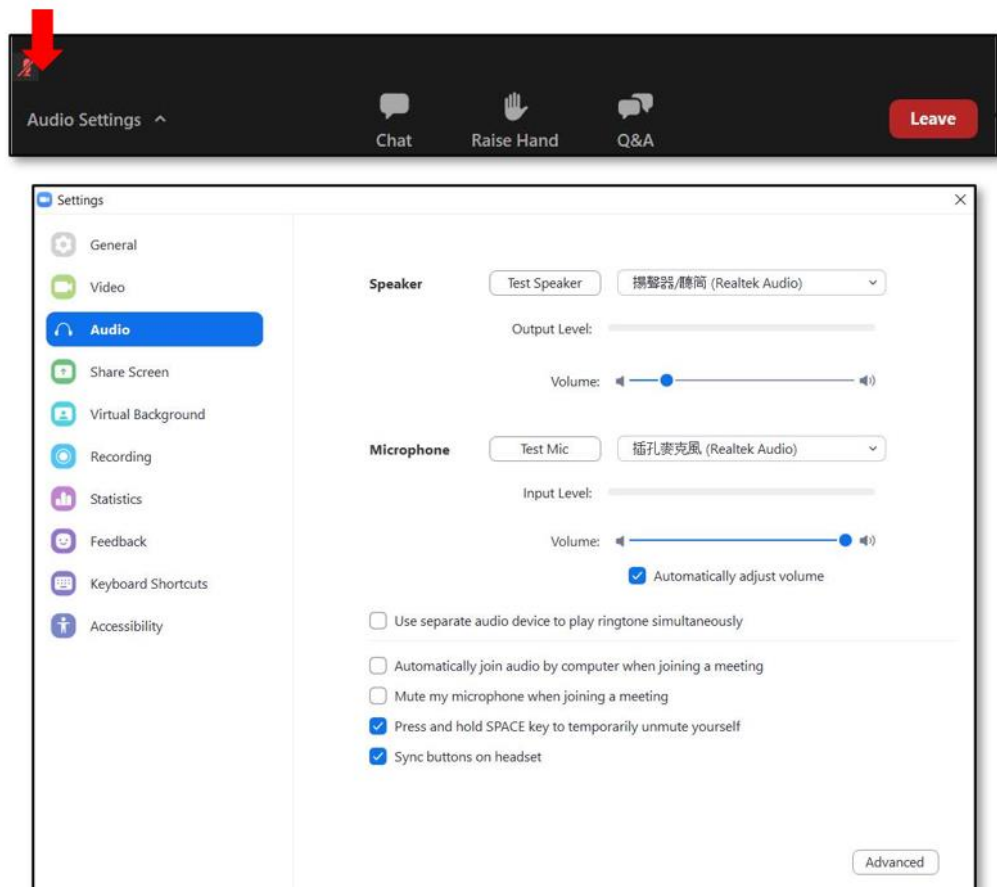
The image shows two screenshots of the Zoom meeting join process. The first screenshot, titled "Connecting...", prompts the user to "Enter your email and name". It features two input fields: "Your email" and "Your name". Below these fields is a checked checkbox labeled "Remember my name for future meetings". At the bottom, there are two buttons: "Join Webinar" and "Cancel". The second screenshot, titled "Enter meeting password", prompts the user to "Enter meeting password". It features a single input field labeled "Meeting password". At the bottom, there are two buttons: "Join Meeting" and "Cancel".

### 3. 音量控制


- 根據 Zoom Video Webinar 系統預設，參加者的麥克風及攝影鏡頭會保持關閉狀態。
- 在正式進入網上研討會前，你可以選擇「Join with Computer Audio」以調較音效模式。

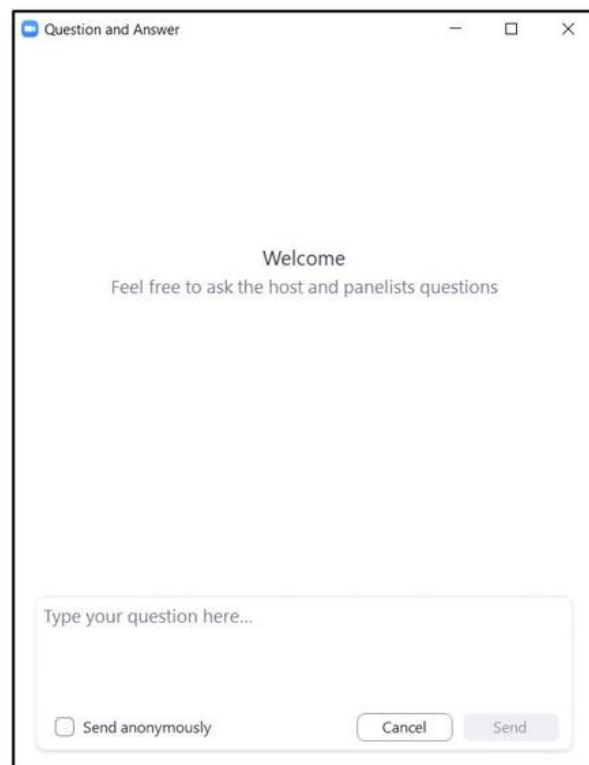
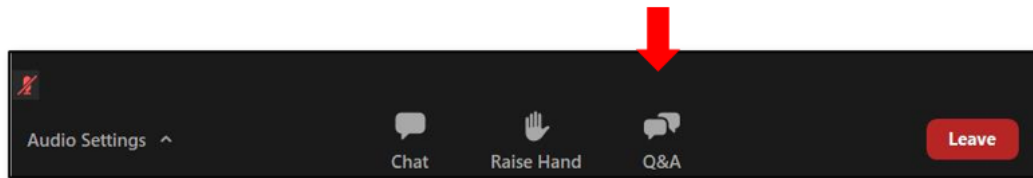


- 如你在正式進入網上研討會前未能成功開啟音效，請先進入網上研討會，並於研討會中點擊「Audio settings」進行測試。




#### 4. 問答環節

- 如對網上研討會內容或在問答環節有任何問題，歡迎隨時向主持人、聯席主持人及嘉賓線上發問。
- 請使用問答功能  以輸入及發送問題。



#### 5. 技術支援

- 如你在網上研討會進行期間遇到任何困難，請使用聊天功能  向香港教育城之控制人員 ( All Panelists ) 發送問題。

