


小校園趣味小手工系列：

## 立體母親節咭

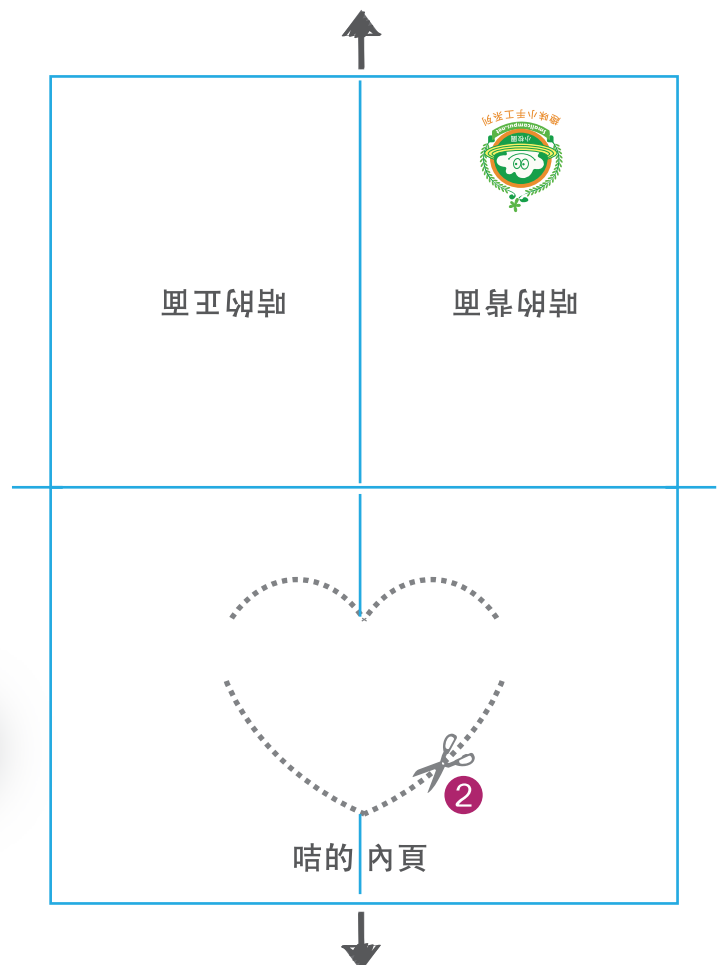
一年一度的母親節來了，你準備了甚麼禮物送給媽媽呢？

禮物著重心意，來列印小校園母親節咭，並親手寫上你的心底話給媽媽吧。充滿創意的你，更可以使用第三頁的立體咭圖樣，在適當位置畫上你喜歡的圖畫，給媽媽獨一無二的驚喜！



製作步驟：

- ① 列印及剪出小校園母親節咭圖樣。
- ② 沿虛線剪出心形圖案。
- ③ 把圖樣上下對摺，然後左右對摺。
- ④ 把心形圖案反出來。
- ⑤ 寫上祝福字句，便完成了！





Happy  
Mothers'  
Day!!!




You're the BEST!

LOVE YOU  
MUM!

Thanks for always  
being there for me,  
loving me and caring for me!

咭的正面

咭的背面



咭的內頁