




香港
閱讀城

網上讀書會

使用手冊



主辦



齊閱讀+勤閱讀+好學習+樂分享 = 悅讀學校

www.hkreadingcity.net

讓讀書會的分享精神伸延到網上去！

深度閱讀，是一個人的事。一個人讀，一個人感受，一個人思考。但要盡情享受閱讀的樂趣，除了一個人讀的時間，更需要與朋友分享、交流的機會。讀了一本好書，若我們將得到的感受和看法好好討論，可能會發掘到更多、因而有更深入的了解。

憑著這份信念，香港閱讀城 2004 年開始推行閱讀大使計劃，為中小學培訓負責籌辦和營運校園讀書會的團隊。然而，閱讀無界限，讀書會雖然是分享閱讀的好方法，畢竟有時間和地點的限制。看完一本好書，要等到下次讀書會聚會才能分享，即時的感動可能已經找不回來了。

為了打破時空的限制，香港閱讀城決定讓讀書會開到網上去！**網上讀書會**（**Online Reading Club**，下文簡稱 **ORC**）是一個校本閱讀平台，在老師的管理下，同學可以自由討論好書，無分時間地點。老師亦可以管理及發放校內外的閱讀資訊，將學校圖書館的影響力由校園伸延到網上，讓同學放學回家後也可以得到學校圖書館的最新消息。準備好啟動你的網上讀書會了嗎？一起出發吧！



c o n t e n t

1. 進入網上讀書會	頁 4
-------------------	-----

基本功能——

2. 會員服務	頁 5
----------------	-----

3. 最新消息	頁 6
----------------	-----

4. 聚會日程	頁 7
----------------	-----

5. 老師推介書	頁 9
-----------------	-----

6. 討論區	頁 11
---------------	------

更多功能——

7. 會員管理	頁 14
----------------	------

8. 星級閱讀獎勵計劃	頁 20
--------------------	------

9. 其他功能掠影	頁 20
------------------	------

網上讀書會使用手冊 1.1

香港閱讀城製作

2007年10月30日出版

封面插畫：賓

1. 進入網上讀書會

除非個別管理人修改了設定，所有網上讀書會均預設為必須登入才可瀏覽。
請以教育城學生、教師或學校職員帳戶登入。

● 一般登入



請進入 [香港閱讀城](http://www.hkreadingcity.net/readingclub/) → [網上讀書會](http://www.hkreadingcity.net/readingclub/) 目錄。(www.hkreadingcity.net/readingclub/)

點選



輸入你的教育城帳號及密碼

成功登入後，將自動進入你的學校網上讀書會。

若你是管理人，登入後可見到前往管理頁的按鈕。

● 網上讀書會啟動程序

學校在每個學年均需要重新啟動網上讀書會。



請以登記「悅讀學校」服務的老師帳戶登入（方法如「一般登入」部份所示）。

登入後，請細閱使用條款，如同意，點選「我同意並承諾遵守上列條款」後按「啟動」。

你的 ORC 將立即啟動，並以你為管理人，賦予你管理該會的權限。

2. 會員服務

所有 ORC 會員帳戶，包括學生、教師、學校職員等，均可使用「會員服務」工具，管理自己的帳戶資料。



在主頁點選「會員服務」後，除可瀏覽你的登記資料外，左方設有四項選擇：



- 點選「更改個人資料」可更改姓名及相片等個人資料
- 點選「更改密碼」可更改登入密碼
- 點選「登入記錄」可查閱你登入本 ORC 之次數及時間
- 點選「我的書籤」可新增連結以記錄重要網站資料（有關資料僅作個人參考，其他會員不能瀏覽）

3. 最新消息

在主頁點選「最新消息」後，可新增及管理訊息。

這部份應是最常用的工具之一，可管理及發放圖書館、讀書會和其他校內外閱讀及文化活動的資訊。



● 新增訊息

i. 點選「新增訊息」



ii. 輸入「主題」

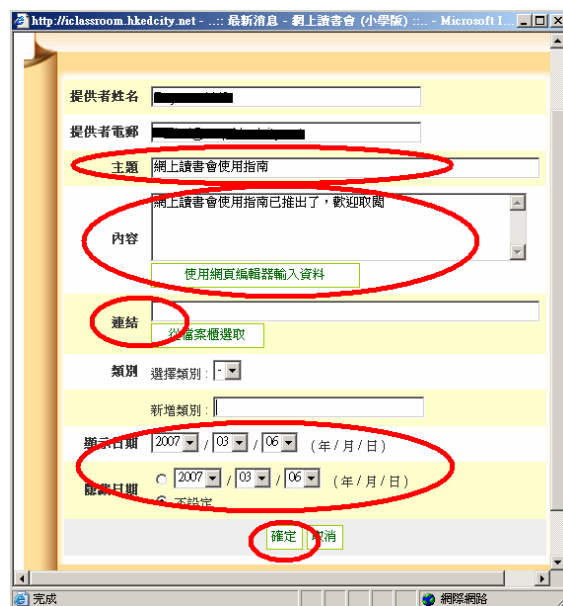
iii. 輸入「內容」

(可以純文字或 HTML 格式撰寫，亦可點選「使用網頁編輯器輸入資料」製作簡單的 HTML 內容)

iv. 如希望為訊息的「主題」建立超連結，請在「連結」欄內輸入網址

v. 設定訊息的顯示日期及隱藏日期 (如有)

vi. 按「確定」後即可顯示有關訊息



● 管理訊息

點選「管理」鍵後，在希望處理之訊息的「選擇」欄加上剔號，然後可點選「修改」、「刪除」、「顯示」或「隱藏」以對該訊息作出相應動作。



點選「管理」鍵後，在希望處理之訊息的「排序」欄配上編號，按「儲存排序」，即可直接決定訊息顯示的次序。編號較小者將在較前面顯示。



4. 聚會日程

在主頁點選「聚會日程」後，可在日程表中增刪及修改項目。這部份特別適合列出校內讀書會的聚會詳情，方便同學查閱。



● 新增項目

i. 點選「新增項目」



- ii. 輸入「標題」及「內容」(純文字)
- iii. 輸入項目的開始及結束日期
- iv. 若聚會項目並非全日進行, 請在「全日」欄點選「否」, 並輸入該項目之開始及結束時間
- v. 如屬定期舉行的項目, 請在「重覆」欄上點選該項目之舉行頻率(例: 每星期一次), 並在「直至」欄上輸入最後一次舉行有關項目之日期
- vi. 如在活動舉行前需要電郵提示, 請在「電郵提示」欄中註明, 有關電郵將在指定日期發放至你用以登入 ORC 的教育城電子郵箱

● 管理項目

在日程表上直接點選希望處理之項目, 可查閱其細節; 點選「修改」或「刪除」, 即可作出相應動作。

主頁 > 聚會日程 >

香港閱讀城

管理 新增項目

March 2007

上年 上月 今日 下月 下年

星期日	星期一	星期二	星期三	星期四	星期五	星期六
25	26	27	28	1	2	3
4	5	6	7	8	9	10 ● ORC簡介會
11	12	13	14	15	16	17

主頁 > 聚會日程 >

標題 ORC簡介會

內容 簡介網上讀書會(ORC)之操作及管理

日期 Saturday, 10 March, 2007

開始時間 10:00:00

結束時間 12:00:00

提供者 [Raymond KC](#)

修改 刪除 關閉

若修改或刪除了定期重複的項目(例: 每月一次, 維期三個月), 有關動作將對該項目的所有日期有效。

5. 老師推介書

在主頁點選「老師推介書」後，可透過輸入圖書資料向學生推介心水圖書。



● 新增推介書

- i. 點選「**新增好書**」
- ii. 按指示填入各欄目：「**國際書號**」、「**讀物種類**」、「**書名**」、「**作者**」、「**編者**」、「**出版社**」、「**出版年份**」、「**相關學科**」、「**藏書地點**」、「**語言**」、「**適合讀者**」及「**評分**」
- iii. 在「**封面**」欄點選「**上載**」，然後按「**瀏覽**」鍵後挑選及上載圖書封面圖檔
- iv. 輸入「**簡介**」、「**獲獎紀錄**」及「**推介原因**」
(可以**純文字**或**HTML**格式撰寫，亦可點選「**使用網頁編輯器輸入資料**」製作簡單的**HTML**內容)
- v. 點選「**儲存**」



● 瀏覽推介書

推介書一般會分頁顯示，每頁顯示一本。最新輸入的推介書將首先顯示；會員亦可按下拉式菜單瀏覽其他推介書或按「瀏覽全部」檢視推介書清單。



● 管理推介書

點選「管理」鍵後，即可點選「修改」或「刪除」以作出相應動作。如欲隱藏部分推介書，只需在該些書目的「顯示」欄上移除別號。



6. 討論區

在主頁點選「討論區」後，可發佈主題、發表回應及對討論區內各篇文章作出管理。所有會員帳戶（例如學生帳戶）都享有同樣的發佈主題及發表回應之權限。



● 瀏覽討論文章

點選「討論區」後，已進入區內的討論文章目錄。預設模式只會顯示主題，而不會顯示回應，會員可按「顯示主題及回應」及「只顯示主題」鍵，更改顯示模式。



按入主題或回應後即可檢視詳細內容。按「**文章目錄**」鍵返回討論文章目錄。按「**搜尋**」鍵可輸入關鍵字眼搜尋主題及回應。



● 發佈新主題

i. 點選「發佈新主題」



ii. 輸入「主題」

iii. 輸入「內容」

(可以純文字或 HTML 格式撰寫，亦可點選「使用網頁編輯器輸入資料」製作簡單的 HTML 內容)

iv. 按「確定」後即可顯示有關訊息

● 發表回應

i. 在文章目錄中點選主題或回應進入文章詳細內容



1. 你看完這本書後有甚麼感想?
2. 少數族裔兒童給你甚麼樣的感覺?
3. 你最想跟哪一個國籍的小朋友做朋友? 為甚麼?

回應

發表人姓名

發表人電郵

主題

內容

使用網頁編輯器輸入資料

- ii. 在文章末端「回應」部分輸入「主題」
- iii. 輸入「內容」
(可以純文字或 HTML 格式撰寫, 亦可點選「使用網頁編輯器輸入資料」製作簡單的 HTML 內容)
- iv. 輸入內容前點選「引言」鍵, 可在回應的開首引用被回應的文章
(「引言」鍵不適用於回應以 HTML 格式撰寫之文章)
- v. 按「確定」後即可顯示有關回應

● 管理討論文章

只有管理人或討論區主持人才能管理討論文章。

(有關新增「討論區主持人」的方法, 請參閱第 17 頁)

點選「管理」鍵後, 在需要處理的討論文章之「選擇」欄加上別號, 就可點選「修改」、「刪除」、「顯示」或「隱藏」鍵以作出相應動作。注意, 文章一經「刪除」, 將無法復原。若刪除了「主題」文章, 所有「回應」文章亦會被一併刪除。

管理人有責任監察討論情況, **確保會員正確使用討論區**。遇有粗言穢語、內容不雅、人身攻擊或不必要地公開個人資料的討論文章, 管理員有責任將其「隱藏」。為了日後能重新翻查紀錄, 「隱藏」功能可代替「刪除」, 將有問題的討論文章收起。(只有管理人或主持人才能看到隱藏狀態的文章)

主頁 > 討論區 > 管理 >

返回 工具設定 發佈新主題 搜尋 只顯示主題

登出 會員服務 求助

主題	發表人	日期	狀態	選擇
你認識少數族裔的朋友仔嗎?	Jessie	2007-02-26 11:07	顯示	<input type="checkbox"/> <input checked="" type="checkbox"/>
Re: 你認識少數族裔的朋友仔嗎? new	Raymond KC	2007-03-06 11:32	顯示	<input type="checkbox"/> <input type="checkbox"/>

7. 會員管理

只有管理人才可以管理會員。

在主頁點選「會員管理」後，可增刪會員、更改會員登入權限及寄出電郵予會員。



● 新增會員

香港閱讀城已為完成教育城學生帳戶更新的學校同步處理 ORC 會員資格，有關學生帳戶經已自動獲登記成為該校 ORC 的會員，並將在「會員管理」頁中按班別顯示，你無需重新輸入。(若需要更新全校的學生帳戶，請聯絡 貴校的教育城學校戶口管理人)

「新增會員」功能主要用以新增個別沒有教育城帳戶的會員，如：家長閱讀大使、學校社工、客席寫作班導師等。(如需一次過輸入多位會員，請參考第 18 頁「匯入會員」)

- i. 點選一個適合於新會員的小組，如希望另闢新組，請點選「新增小組」，並在輸入小組名稱後按「確定」，然後點選新的小組



- ii. 點選「新增會員」並輸入有關資料，然後按「確定」



http://iclassroom.hkedcity.net - ... 管理讀書會 - 網上讀書會 (小學版) ... - Microsoft Inter...

主頁 > 管理讀書會 > 會員管理 > 新增會員 >

請填寫你的個人資料
有 * 的欄位必須填寫

* 電郵地址

* 姓名

性別 男 女 不指明

照片 瀏覽...

出生日期 (YYYY-MM-DD)

班別

身份

電話

其他資訊

完成 網際網路

iii. 在新會員的「選擇」欄加上剔號，然後點選「寄出電郵」

主頁 > 管理讀書會 > 會員管理 > P1A >

返回 新增會員 匯入會員

登出 會員服務 求助

搜尋會員: 姓名 * All Members

檢視小組:

* 如果用戶更改了的密碼，新的密碼便會隱藏
戶口必須使用“電郵地址”登入

姓名	電郵地址	班別	身份	電話	建立日期	狀態	選擇
██████████	██████████@hkedcity.net	-	-	-	2007-03-06	正常	修改 <input type="checkbox"/>
新會員	newmember@hkedcity.net	-	家長	-	2007-03-06	正常	修改 <input checked="" type="checkbox"/>

新增工具 | 寄出電郵 | 複製 | 移動 | 退出小組 | 退出讀書會 狀態: 正常 | 暫停 全選

iv. 在「傳送會員資料」欄中點選「是」，然後按「寄出」（寄出前可自由加入信件內容）

http://iclassroom.hkedcity.net - ... 管理讀書會 - 網上讀書會 (小學版) ... - Microsoft Inter...

主頁 > 管理讀書會 > 寄出電郵 >

訊息

歡迎您成為abc小學網上讀書會之會員，你的申請已被接納。
(此為參考歡迎語)

傳送會員資料 是 否

完成 網際網路

完成以上步驟後，新增的會員將收到顯示其個人資料的電郵，信中附有連結，可讓新會員自行取得密碼／重設密碼。新會員可利用其密碼登入 ORC，瀏覽或參與討論。

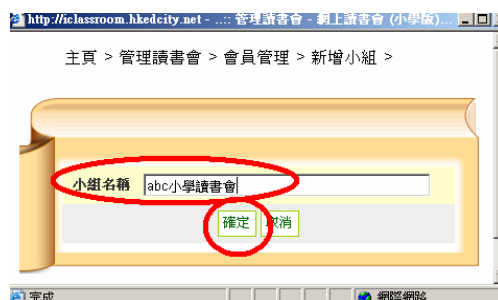
● 新增小組

可在固有的學生班級、教師和職員小組以外，新增合用的組別，如：讀書會成員、家教會會員等，以便進行資料統整、發放電郵予整個小組（見第 18 頁「寄出電郵予會員」）等工作。

i. 點選「新增小組」



ii. 輸入小組名稱後按「確定」



iii. 點選其他小組以複製或移動會員 或

點選新增的小組名稱後再按「新增會員」（見第 14 頁「新增會員」）



iv. 利用下拉式菜單選擇「目的小組」後按「確定」，有關會員即可移至新增之小組中



在複製或移動成員時請特別注意，以下兩個小組的成員擁有特別權限：

※ 「* Administrator」小組內所有成員自動享有管理整個 ORC 之權限

※ 「討論區主持人」小組內所有成員自動享有管理討論區之權限

● 新增討論區主持人

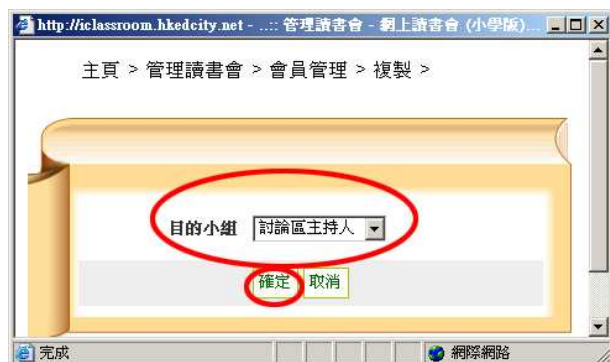
若需要讓個別會員協助主持及管理討論區，可以「新增討論區主持」。

你可以直接在「討論區主持人」小組內新增會員（見第 14 頁「新增會員」），或者跟隨以下步驟，從其他小組中選擇合適的會員：

- i. 點選適合的小組，例如「教師」小組
- ii. 選擇你心目中的會員，在其「選擇」欄加上剔號，然後點選「複製」



- iii. 在「目的小組」欄以下拉式菜單選擇「討論區主持人」後按「確定」，有關會員即可複製至該小組，並擁有管理討論區之權限（取消個別會員的主持人權限，請參考第 19 頁刪除會員）



● 新增管理員

若有需要讓其他校內教職員協助經營及管理整個 ORC，可以「新增管理員」。

由於新增的管理人將與你擁有同樣的權限，請審慎考慮可能出現的管理混亂等問題。

若新增的管理人只需負責主持及管理討論區，請參考本頁新增討論區主持。

你可以直接在「*Administrator」小組內新增會員（見第 14 頁「新增會員」），或者跟隨以下步驟，從其他小組中選擇合適的會員：

- i. 點選適合的小組，例如「教師」
- ii. 選擇你心目中的會員，在其「選擇」欄加上剔號，然後點選「複製」
- iii. 在「目的小組」欄以下拉式菜單選擇「*Administrator」後按「確定」，有關會員即可複製至該小組，並擁有管理整個 ORC 之權限（取消個別會員的管理員權限，請參考第 19 頁刪除會員）



● 匯入會員

如欲增加大量會員，可透過「匯入會員」功能，依示上載指定的 csv 檔案以進行。

i. 點選「匯入會員」



ii. 在「會員資料檔案」欄點選「瀏覽」鍵以上載 csv 檔案

(關於製作及上載 csv 檔案的疑問，可參閱該頁下方之「匯入會員說明」)

iii. 利用下拉式菜單選擇合適的「目的小組」



● 寄出電郵予會員



i. 在你希望接收電郵的群組或個別會員旁之「選擇」欄加上剔號，然後按「寄出電郵」

ii. 在「訊息」欄中輸入信件內容，然後按「寄出」

● 更改個別會員登入權限



- i. 點選會員所屬群組
- ii. 在有關會員的「選擇」欄加上剔號
- iii. 如欲暫停其登入權限（即暫停其會員身份），可點選「狀態：暫停」
- iv. 如欲恢復其登入權限（即恢復其會員身份），可點選「狀態：正常」

● 刪除會員



- i. 點選會員所屬群組，如：「討論區主持人」小組
- ii. 在有關會員的「選擇」欄加上剔號
- iii. 如需終止有關會員在該群組的組員身份，點選「退出小組」
- iv. 如需終止有關會員在整個讀書會的會員身份，點選「退出讀書會」

如需取消個別會員的討論區主持人權限，

可進入「討論區主持人」小組，選擇該會員，讓其「退出小組」；

如需取消個別會員的管理員權限，

可進入「*Administrator」小組，並選擇該會員，讓其「退出小組」；

8. 星級閱讀獎勵計劃

「星級閱讀獎勵計劃」於每年學校復活節假期間推出，所有使用 ORC 的學校均可享用，無須另行申請。計劃分為初小、高小和初中組別進行，假期間同學需登入學校的 ORC，閱讀 10 份閱讀材料，並回答相關問題。閱讀材料包括中英文圖書選段，以及優質文章。每個組別各有 5 份中文和 5 份英文閱讀材料，分別附有 5 個問答題。材料連題目將分 10 日推出，每日一份。

老師可從計劃管理頁中追蹤同學的參與狀況，並評選得獎者。有關計劃的運作日期、獎項和使用指引，請留意「圖書館主任園地」（www.hkreadingcity.net/tl）於 3 月份的公佈。



9. 其他功能掠影

本使用手冊介紹了 ORC 最常用的功能，相信能助你使用 ORC 在校內有效推動閱讀風氣及經營讀書會。參與「閱讀大使計劃 07-08 增值版」的學校需使用 ORC 整理及展示閱讀大使和學校讀書會的成果，有關指引請留意香港閱讀城稍後的公佈。這裡列出 ORC 其餘的功能，讓你參考。

- **主題圖書**
預設了香港閱讀城「閱讀大使計劃」書單及簡介。
- **管理讀書會**
在進入「會員管理」頁後，聰明的你必定會發現名為「管理讀書會」之連結。管理人可在「管理讀書會」頁內對 ORC 之版面及各項功能作出增刪及修改。使用這管理頁需要對網頁工具極度熟悉，並完全掌握 ORC 各項功能、運作。不恰當的修改可引致系統出錯、部份功能失效或版面未能正常顯示等問題，**建議你在透徹地掌握 ORC 系統後，才操作這部份。**
- **工具設定**
各項主要功能（例：最新消息）之管理頁中，均設有「工具設定」之連結。「工具設定」可供管理人修改用戶使用該功能之權限及該功能之顯示設定等。不恰當的修改可引致會員無法登入、部份功能失效或版面未能正常顯示等問題，**建議你在透徹地掌握 ORC 系統、功能及管理運作後，才操作這部份。**
- **香港閱讀城網站**
各版面均設有前往閱讀城網站各頻道的連結，並有各項閱讀計劃和圖書試閱的告示板，方便用戶點選連結往香港閱讀城其他服務。

網上讀書會是讓你與同學互相交流的平台，若你對網上讀書會的運作有任何意見或建議，歡迎告訴我們。

更多關於網上讀書會的資訊，請留意——

圖書館主任園地

<http://www.hkreadingcity.net/tl>

悅讀學校

<http://www.hkreadingcity.net/school>

查詢：

關於教育城帳戶，請聯絡 貴校之學校戶口管理人，或電郵至 support@hkedcity.net。

關於網上讀書會平台之功能及管理，請電郵至 reading@hkedcity.net。